

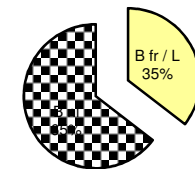

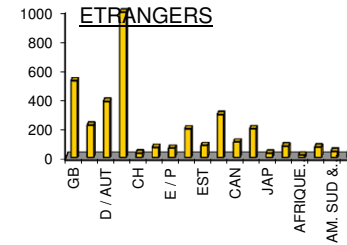
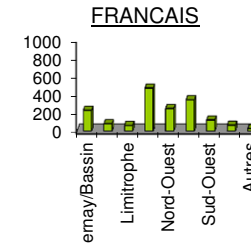

Chiffres 2015	Nombre de visiteurs par origine MAI 2016		Evolution 201/2016
------------------	--	--	-----------------------

313	Epernay/Bassin	224	-28,4%
111	51	79	-28,8%
43	Limitrophe	59	37,2%
441	Paris	467	5,9%
204	Nord-Ouest	244	19,6%
287	Nord-Est	339	18,1%
100	Sud-Ouest	120	20,0%
142	Sud-Est	63	-55,6%
57	Autres	26	-54,4%

589	GB	523	-11,2%
243	NL	221	-9,1%
232	D / AUT	384	65,5%
749	B / L	990	32,2%
263	dont B fr / L	351	33,5%
486	B nl	639	31,5%
29	CH	31	6,9%
122	I	69	-43,4%
63	E / P	64	1,6%
153	SCAN	195	27,5%
103	EST	82	-20,4%
302	USA	293	-3,0%
77	CAN	106	37,7%
252	AUST / NZ	196	-22,2%
62	JAP	30	-51,6%
74	ASIE AUTRES	80	8,1%
18	AFRIQUE DU SUD	17	-5,6%
95	BRESIL	72	-24,2%
27	AM. SUD & CENTRALE	43	59,3%
46	Autres	30	-34,8%

		Evolution 2014/2015
4426	TOTAL VISITEURS	14,0%
	dont	
1199	Français	35,2%
3227	Etrangers	6,2%

mai-16



GROUPES

INDIVIDUELS

Nombre de clients:

Nombre de prestations:

Avec le Mill' Bulles:

Dont VG:

Dont MF:

Dont P.J:

Dont Séjours:

Dont Prestations:

En Fr

En GB:

En D:

En NL:

En Esp:

En It:

VG Ville Epernay:

VG Croisi:

Heures guidées:

Nbre pers. guidées: